



Stadt
Bad Wurzach

Entwicklung Finanzen 2026

Finanzbericht zum 1. Quartal





Haushaltsstand nach dem 1. Quartal

- Bestätigung der Gesetzmäßigkeit der Haushaltssatzung mit Haushaltsplan 2026 durch das Kommunal- und Prüfungsamt mit dem Haushaltserlass vom 30.01.2026
 - Öffentliche Bekanntmachung auf der städtischen Internetseite am 30.01.2026
 - Rechtskraft zum 11.02.2026
- Finanzierungsdefizit 2025 der kommunalen Haushalte - 31,9 Mrd. Euro (Vorjahr -24,8 Mrd. Euro)
 - Höchstes Minus seit der Wiedervereinigung!
- Defizit Kernhaushalte in Baden-Württemberg – rd. 4,4 Mrd. Euro (Vorjahr rd. 3 Mrd. Euro)
 - Höher als Negativrekord in der Finanzkrise 2009/2010
- Inflation 2025 bei 2,2 %/ 03/26: 2,7 %, Prognose 2026: 2,5-2,6 %
- Wachstum 2025: **0,2 %**
- Prognosen Wachstum 2026: 0,6-1,0 %



Entwicklung Ergebnishaushalt 2026 - Realsteuern

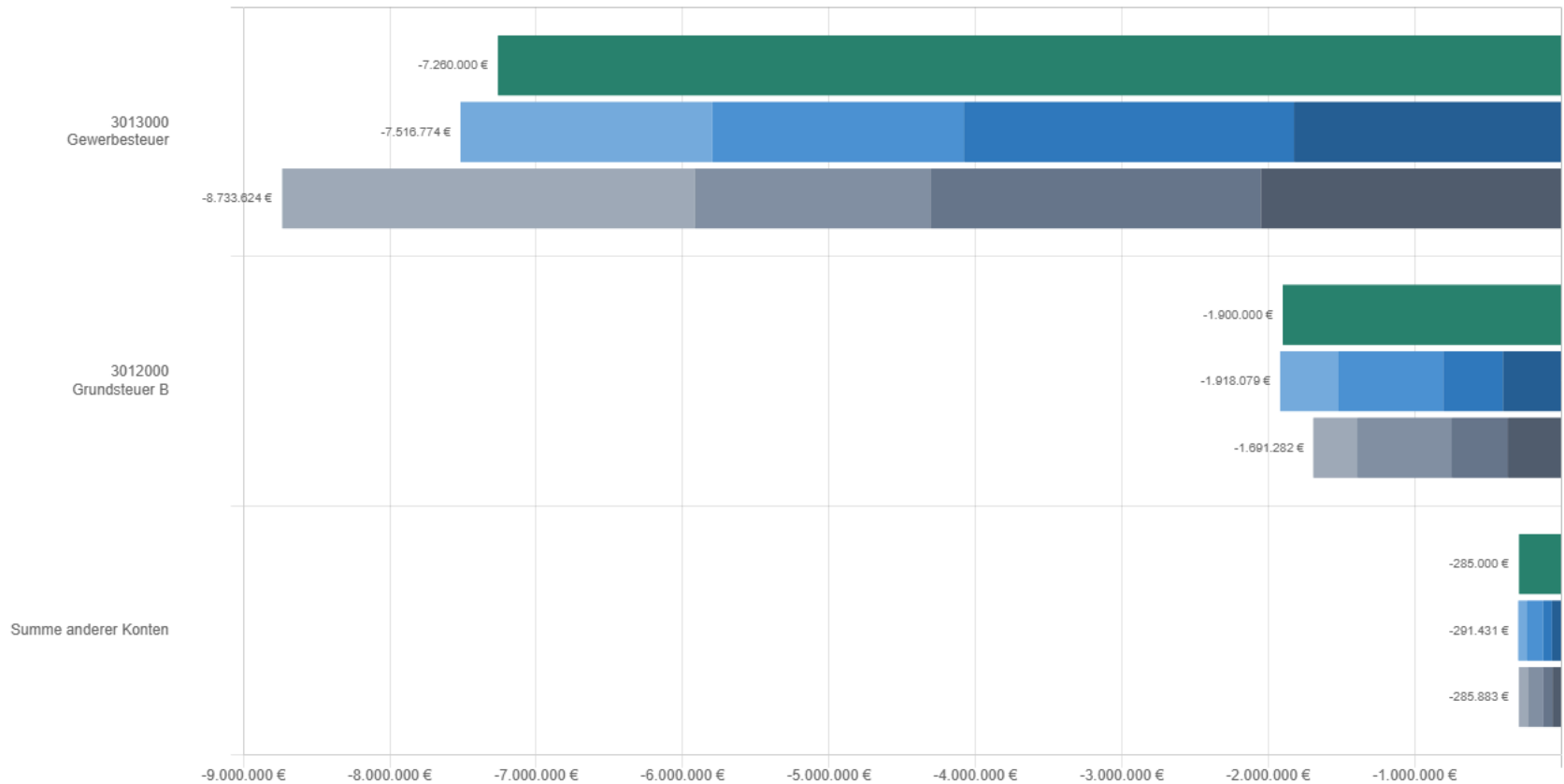
Name	↑ Ansatz 2026	Ergebnis inkl. Res. 2026	Verfügbar per 31.12.2026	HH-Ausführung per 31.12.2026 in %	Abweichung zum Vorjahr am 31.12.2026 in %
Steuern und ähnliche Abgaben	-9.445.000 €	-9.726.284 €	281.284 €	102,98 %	-9,19 % >
Grundsteuer A	-285.000 €	-291.431 €	6.431 €	102,26 %	1,94 % >
Grundsteuer B	-1.900.000 €	-1.918.079 €	18.079 €	100,95 %	13,41 % ^
Gewerbsteuer	-7.260.000 €	-7.516.774 €	256.774 €	103,54 %	-13,93 % v



Entwicklung Ergebnishaushalt 2026 – Realsteuern

11. 010 Steuern und ähnliche Abgaben

- Ansatz 2026
- Ergebnis inkl. Res. im 1.Quartal 2026
- Ergebnis inkl. Res. im 2.Quartal 2026
- Ergebnis inkl. Res. im 3.Quartal 2026
- Ergebnis inkl. Res. im 4.Quartal 2026
- Ergebnis inkl. Res. im 1.Quartal 2025
- Ergebnis inkl. Res. im 2.Quartal 2025
- Ergebnis inkl. Res. im 3.Quartal 2025
- Ergebnis inkl. Res. im 4.Quartal 2025





Entwicklung Ergebnishaushalt 2026 - Gemeinschaftssteuern

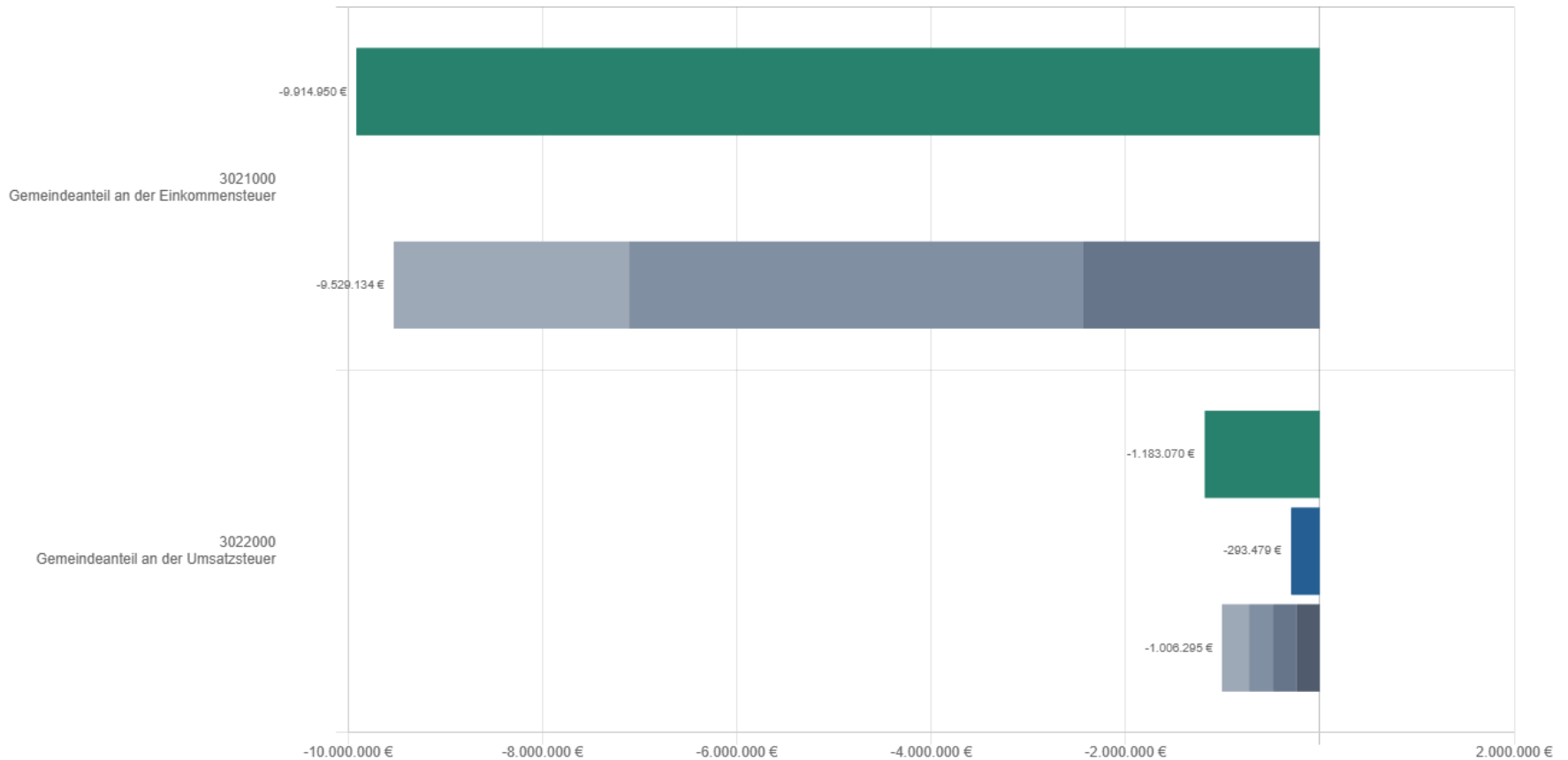
Name	Ansatz 2026	↑ Ergebnis inkl. Res. 2026	Verfügbar per 31.12.2026	HH-Ausführung per 31.12.2026 in %	Abweichung zum Vorjahr am 31.12.2026 in %
Steuern und ähnliche Abgaben	-11.098.020 €	-293.479 €	-10.804.542 €	2,64 %	-97,21 %
Gemeindeanteil an der Einkommensteuer	-9.914.950 €		-9.914.950 €		-100,00 %
Gemeindeanteil an der Umsatzsteuer	-1.183.070 €	-293.479 €	-889.592 €	24,81 %	-70,84 %



Entwicklung Ergebnishaushalt 2026 - Gemeinschaftssteuern

010 Steuern und ähnliche Abgaben

● Ansatz 2026
 ● Ergebnis inkl. Res. im 1.Quartal 2026
 ● Ergebnis inkl. Res. im 1.Quartal 2025
 ● Ergebnis inkl. Res. im 2.Quartal 2025
 ● Ergebnis inkl. Res. im 3.Quartal 2025
 ● Ergebnis inkl. Res. im 4.Quartal 2025







Entwicklung Ergebnishaushalt 2026 – Sonstige Gemeindesteuern

Name	↓ Ansatz 2026	Ergebnis inkl. Res. 2026	Verfügbar per 31.12.2026	HH-Ausführung per 31.12.2026 in %	Abweichung zum Vorjahr am 31.12.2026 in %
Steuern und ähnliche Abgaben	-500.000 €	-252.171 €	-247.829 €	50,43 %	-49,94 %
Vergnügungssteuer	-440.000 €	-191.745 €	-248.255 €	43,58 %	-56,73 %
Hundesteuer	-60.000 €	-60.427 €	427 €	100,71 %	-0,33 %



Entwicklung Ergebnishaushalt 2026 – Schlüsselzuweisungen

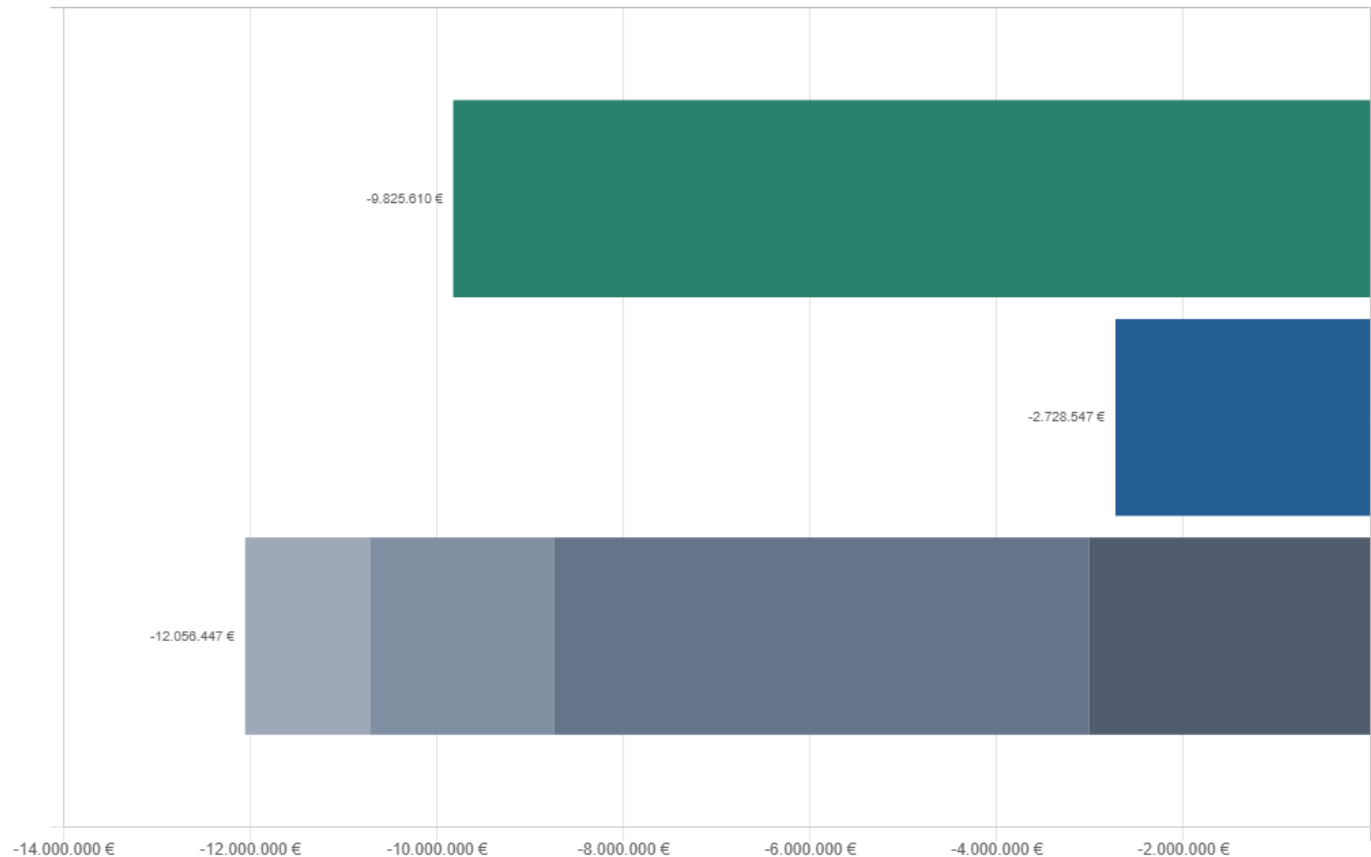
Name	Ansatz 2026	Ergebnis inkl. Res. 2026	Verfügbar per 31.12.2026	HH-Ausführung per 31.12.2026 in %	↓ Abweichung zum Vorjahr am 31.12.2026 in %
Zuweisungen und Zuwendungen, Umlagen	-9.825.610 €	-2.728.547 €	-7.097.063 €	27,77 %	-77,37 % 
Schlüsselzuweisungen vom Land, einschl. Inv.pausch	-9.825.610 €	-2.728.547 €	-7.097.063 €	27,77 %	-77,37 % 



Entwicklung Ergebnishaushalt 2026 – Schlüsselzuweisungen

● Ansatz 2026
 ● Ergebnis inkl. Res. im 1.Quartal 2026
 ● Ergebnis inkl. Res. im 1.Quartal 2025
 ● Ergebnis inkl. Res. im 2.Quartal 2025
 ● Ergebnis inkl. Res. im 3.Quartal 2025
 ● Ergebnis inkl. Res. im 4.Quartal 2025

020
Zuweisungen und Zuwendungen, Umlagen





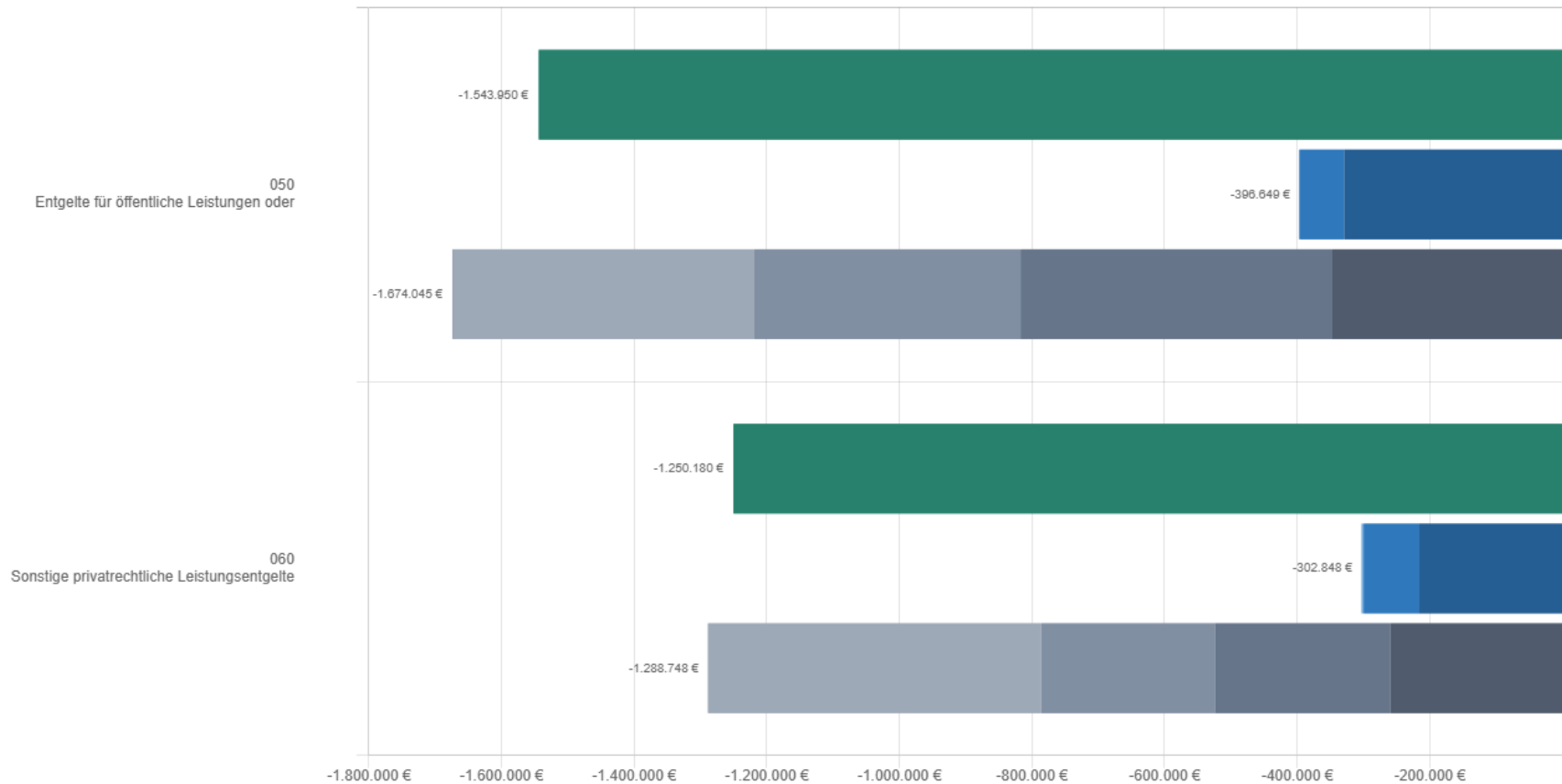
Entwicklung Ergebnishaushalt 2026 - Erträge

↑ Name	Ansatz 2026	Ergebnis inkl. Res. 2026	Verfügbar per 31.12.2026	HH-Ausführung per 31.12.2026 in %	Abweichung zum Vorjahr am 31.12.2026 in %
Entgelte für öffentliche Leistungen oder	-1.543.950 €	-396.649 €	-1.147.301 €	25,69 %	-76,31 %
Sonstige privatrechtliche Leistungsentgelte	-1.250.180 €	-302.848 €	-947.332 €	24,22 %	-76,50 %



Entwicklung Ergebnishaushalt 2026 - Erträge

- Ansatz 2026
- Ergebnis inkl. Res. im 1.Quartal 2026
- Ergebnis inkl. Res. im 2.Quartal 2026
- Ergebnis inkl. Res. im 3.Quartal 2026
- Ergebnis inkl. Res. im 4.Quartal 2026
- Ergebnis inkl. Res. im 1.Quartal 2025
- Ergebnis inkl. Res. im 2.Quartal 2025
- Ergebnis inkl. Res. im 3.Quartal 2025
- Ergebnis inkl. Res. im 4.Quartal 2025





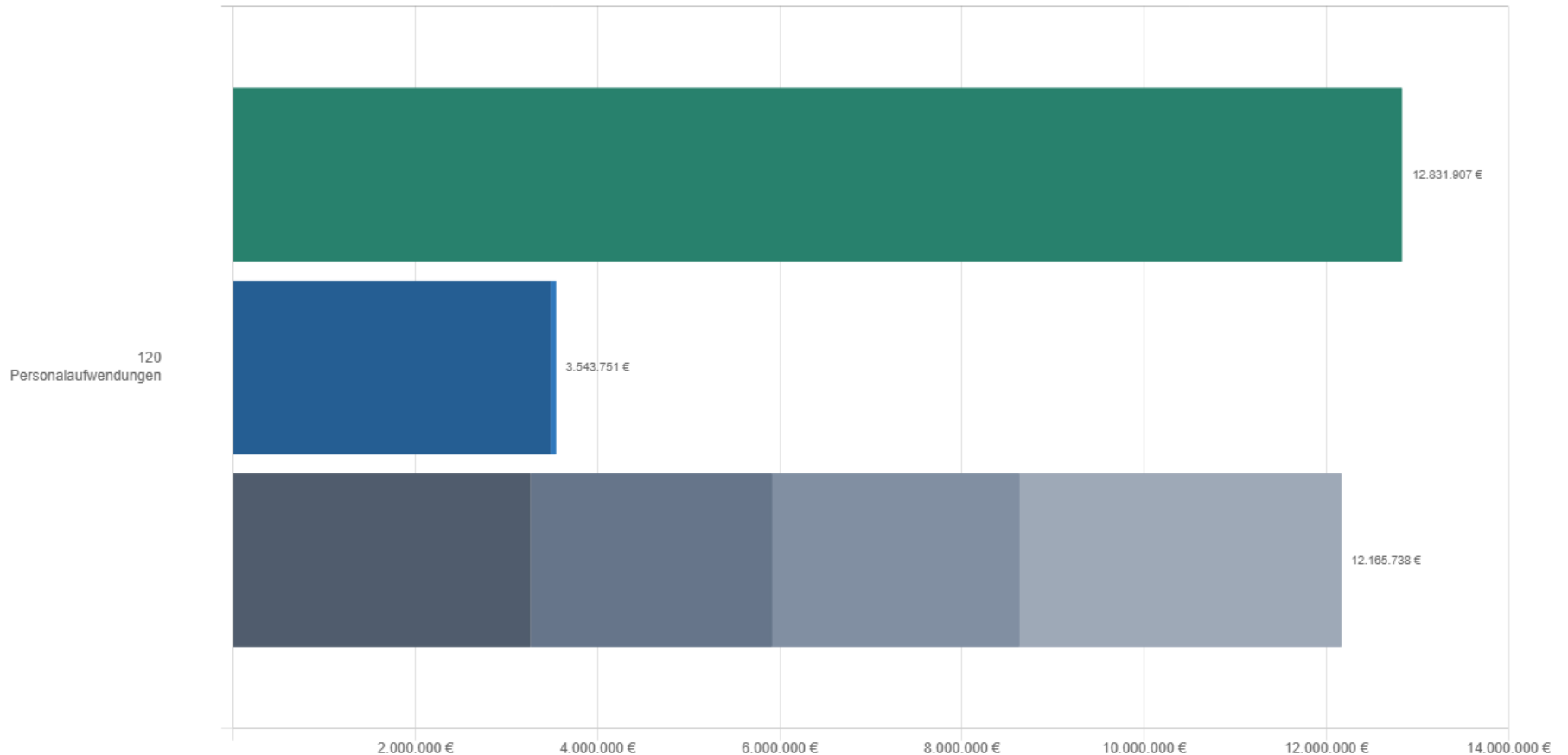
Entwicklung Ergebnishaushalt 2026 - Personalaufwand

Name	Ansatz 2026	Ergebnis inkl. Res. 2026	Verfügbar per 31.12.2026	↑ HH-Ausführung per 31.12.2026 in %	Abweichung zum Vorjahr am 31.12.2026 in %
Personalaufwendungen	12.831.907 €	3.543.751 €	9.288.156 €	27,62 %	-70,87 % ✓



Entwicklung Ergebnishaushalt 2026 - Personalaufwand

● Ansatz 2026
 ● Ergebnis inkl. Res. im 1.Quartal 2026
 ● Ergebnis inkl. Res. im 2.Quartal 2026
 ● Ergebnis inkl. Res. im 1.Quartal 2025
 ● Ergebnis inkl. Res. im 2.Quartal 2025
 ● Ergebnis inkl. Res. im 3.Quartal 2025
 ● Ergebnis inkl. Res. im 4.Quartal 2025





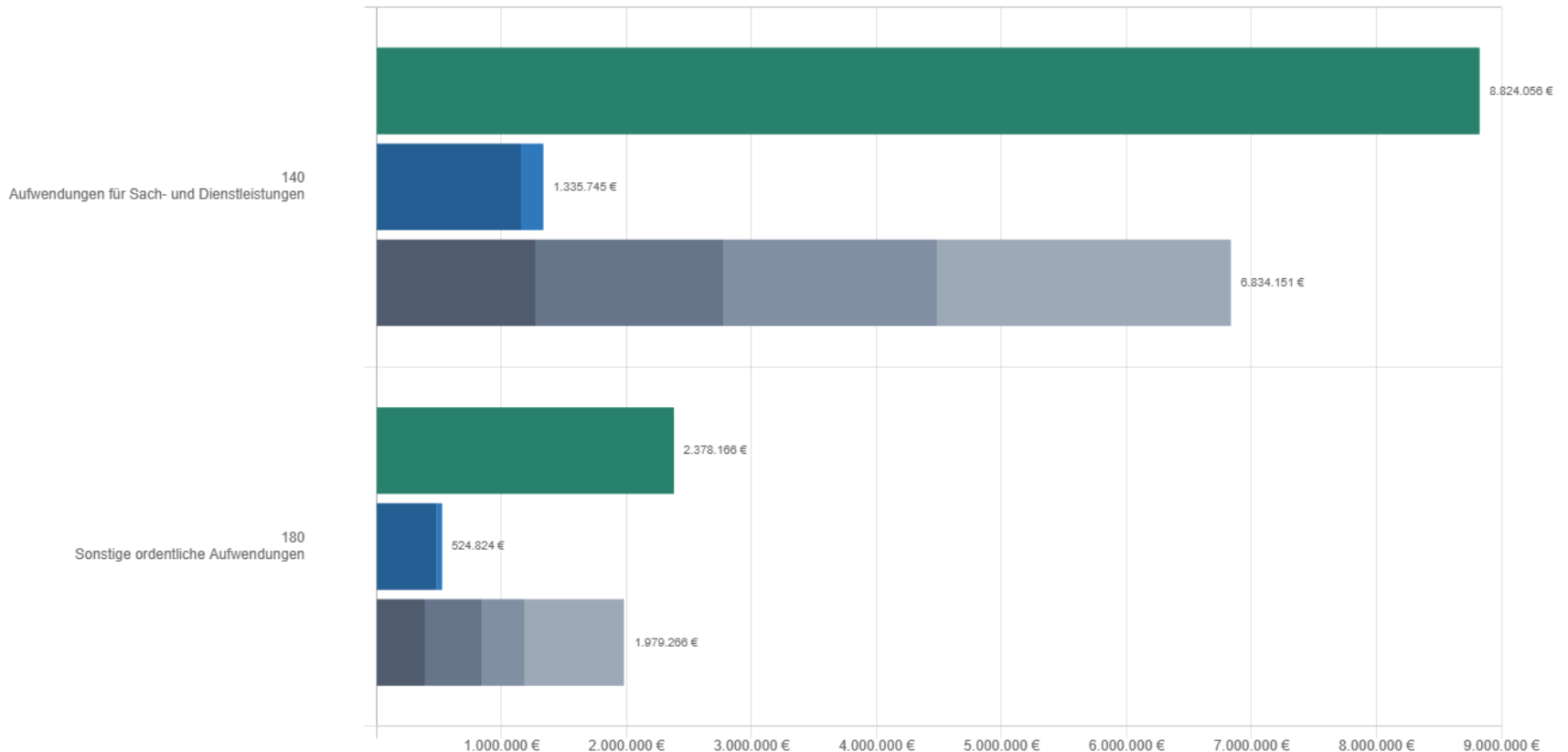
Entwicklung Ergebnishaushalt 2026 – Aufwendungen für Sach- und Dienstleistungen und sonstige ordentliche Aufwendungen

Name	Ansatz 2026	Ergebnis inkl. Res. 2026	Verfügbar per 31.12.2026	↑ HH-Ausführung per 31.12.2026 in %	Abweichung zum Vorjahr am 31.12.2026 in %
Aufwendungen für Sach- und Dienstleistungen	8.824.056 €	1.335.745 €	7.488.311 €	15,14 %	-80,45 % ✓
Sonstige ordentliche Aufwendungen	2.378.166 €	524.824 €	1.853.342 €	22,07 %	-73,48 % ✓



Entwicklung Ergebnishaushalt 2026 – Aufwendungen für Sach- und Dienstleistungen und sonstige ordentliche Aufwendungen

● Ansatz 2026
 ● Ergebnis inkl. Res. im 1.Quartal 2026
 ● Ergebnis inkl. Res. im 2.Quartal 2026
 ● Ergebnis inkl. Res. im 3.Quartal 2026
 ● Ergebnis inkl. Res. im 4.Quartal 2026
 ● Ergebnis inkl. Res. im 1.Quartal 2025
 ● Ergebnis inkl. Res. im 2.Quartal 2025
 ● Ergebnis inkl. Res. im 3.Quartal 2025
 ● Ergebnis inkl. Res. im 4.Quartal 2025





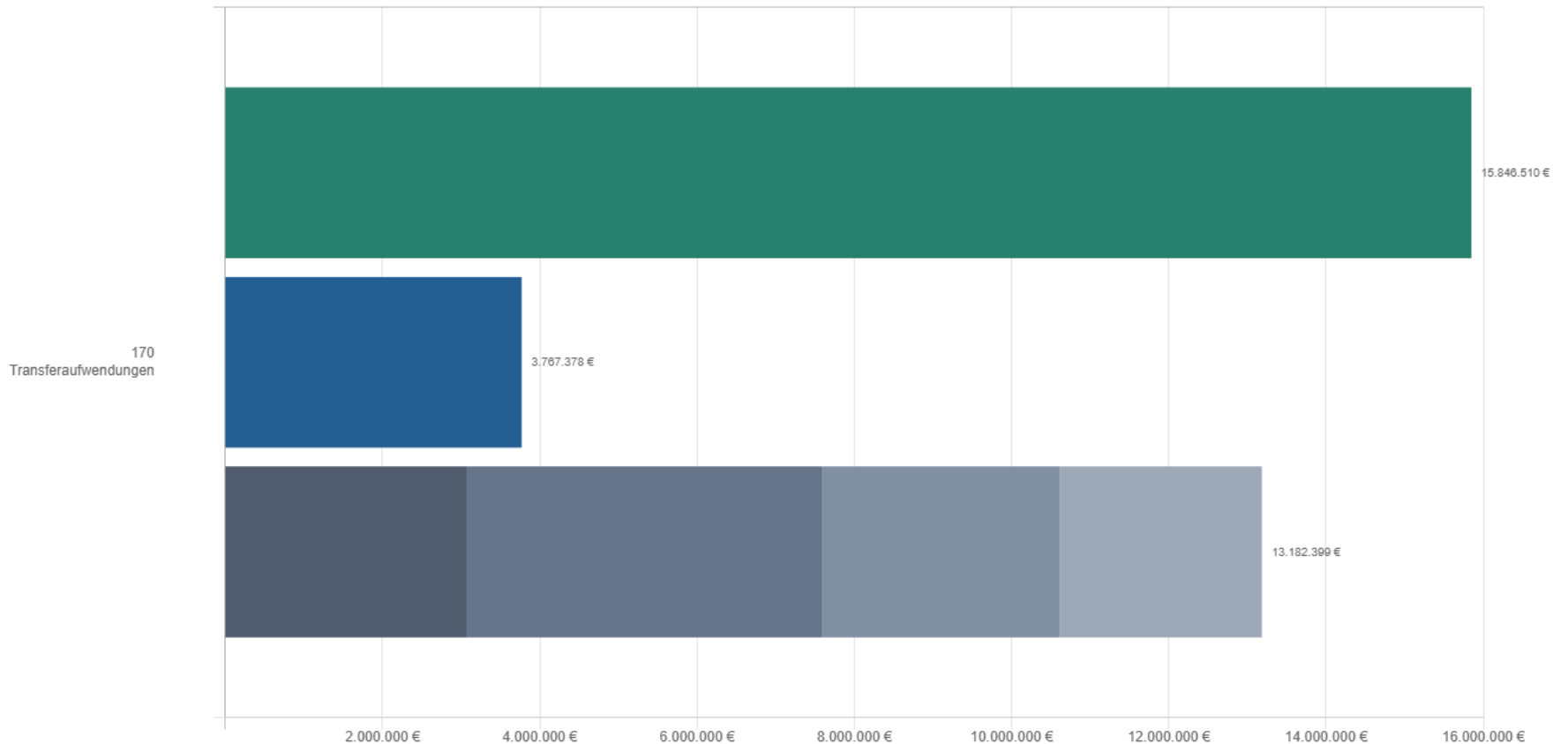
Entwicklung Ergebnishaushalt 2026 - Transferaufwendungen

Name	Ansatz 2026	Ergebnis inkl. Res. 2026	Verfügbar per 31.12.2026	↑ HH-Ausführung per 31.12.2026 in %	Abweichung zum Vorjahr am 31.12.2026 in %
Transferaufwendungen	15.846.510 €	3.767.378 €	12.079.132 €	23,77 %	-71,42 %
Gewerbesteuerumlage	747.350 €		747.350 €		-100,00 %
Allgemeine Umlagen an übrige Bereiche	74.500 €	11.211 €	63.289 €	15,05 %	-83,87 %
Zuführung z.Rückstell. FAG-Ausgleich (FAG-Umlage)	6.312.270 €	1.578.067 €	4.734.203 €	25,00 %	-69,00 %
Zuführung z.Rückstell. FAG-Ausgleich (Kreisumlage)	8.712.390 €	2.178.100 €	6.534.290 €	25,00 %	-69,50 %



Entwicklung Ergebnishaushalt 2026 - Transferaufwendungen

● Ansatz 2026 ● Ergebnis inkl. Res. im 1.Quartal 2026 ● Ergebnis inkl. Res. im 1.Quartal 2025 ● Ergebnis inkl. Res. im 2.Quartal 2025 ● Ergebnis inkl. Res. im 3.Quartal 2025 ● Ergebnis inkl. Res. im 4.Quartal 2025



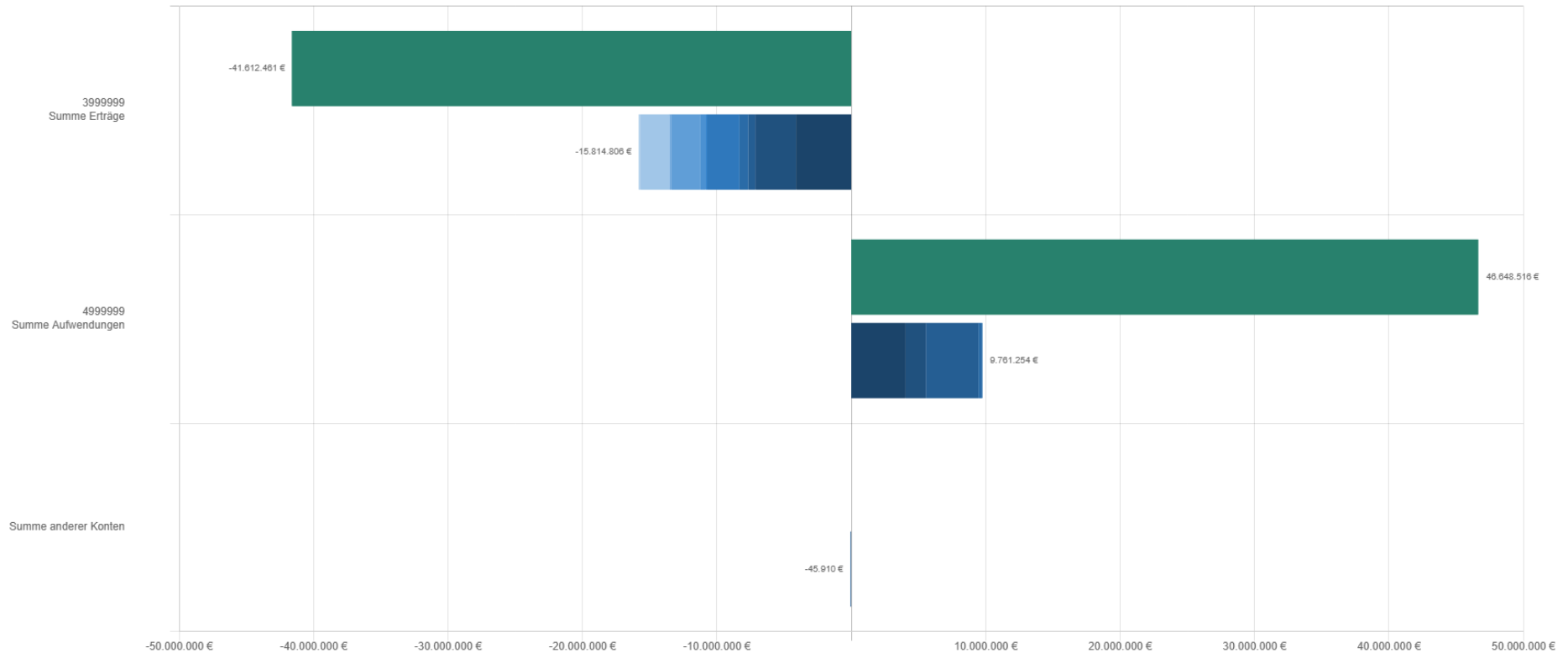


Entwicklung Finanzen 2026 – Ergebnishaushalt

↑ Name	Ansatz 2026	Ansatz 2025
Summe Aufwendungen	46.648.515,90 €	44.165.382,90 €
Summe Erträge	-41.612.461,11 €	-43.344.188,98 €
Summe außergewöhnliche Erträge und Aufwendungen	5.036.054,79 €	821.193,92 €



Entwicklung Finanzen 2026 – Ergebnishaushalt



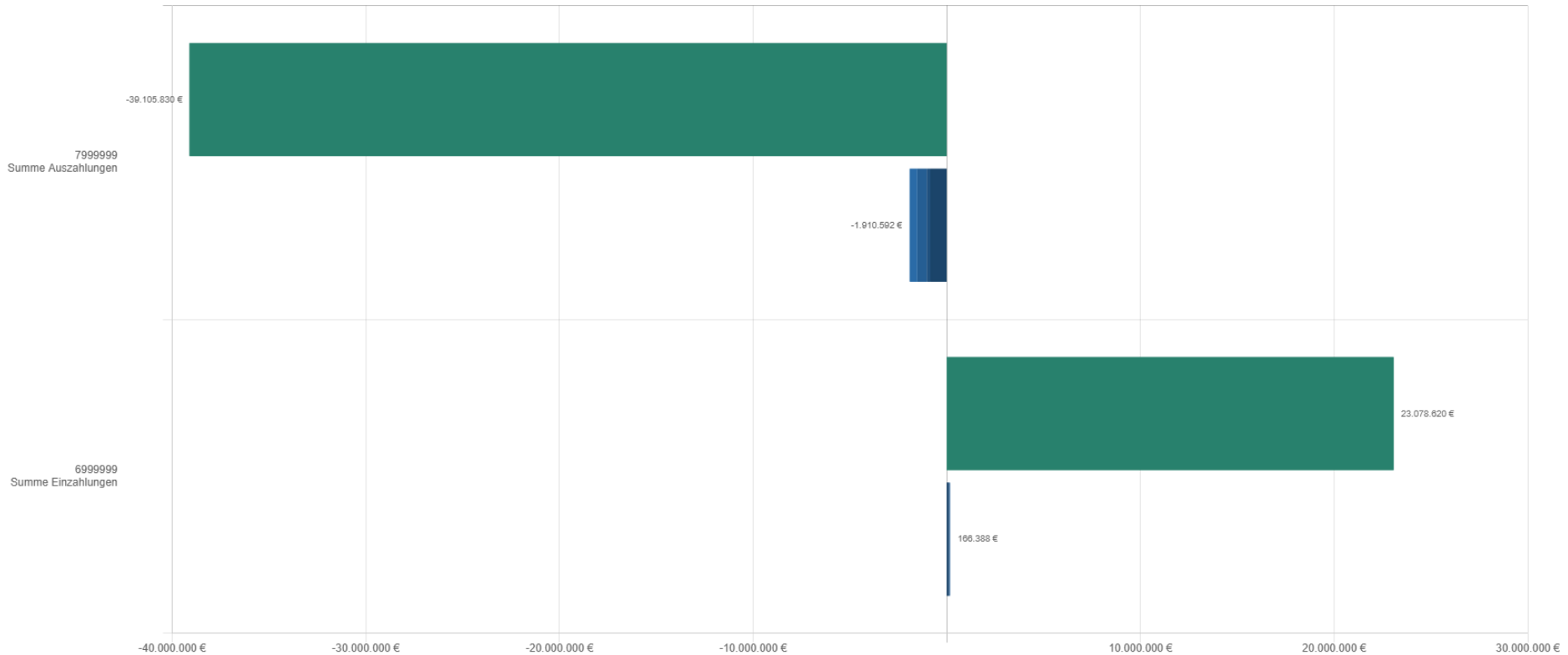


Entwicklung Finanzhaushalt 2026 – Ein- und Auszahlungen

↓ Name	Ansatz 2026	Ansatz 2025
Summe Einzahlungen	23.078.620,00 €	33.705.550,00 €
Summe Auszahlungen	-39.105.830,00 €	-52.153.835,18 €
	-16.027.210,00 €	-18.448.285,18 €



Entwicklung Finanzhaushalt 2026 – Stand Ein- und Auszahlungen





Entwicklung Finanzen 2026

- **Ergebnishaushalt**
 - Schlüsselzuweisungen im Finanzausgleich im Plan
 - Entwicklung der Gewerbesteuer im Plan – Reduzierung der Vorauszahlungen
 - Personalmehraufwendungen gemäß Tarifabschluss

- Einsparungen bei den laufenden Aufwendungen als dauerhafter Prozess



Entwicklung Finanzen 2026

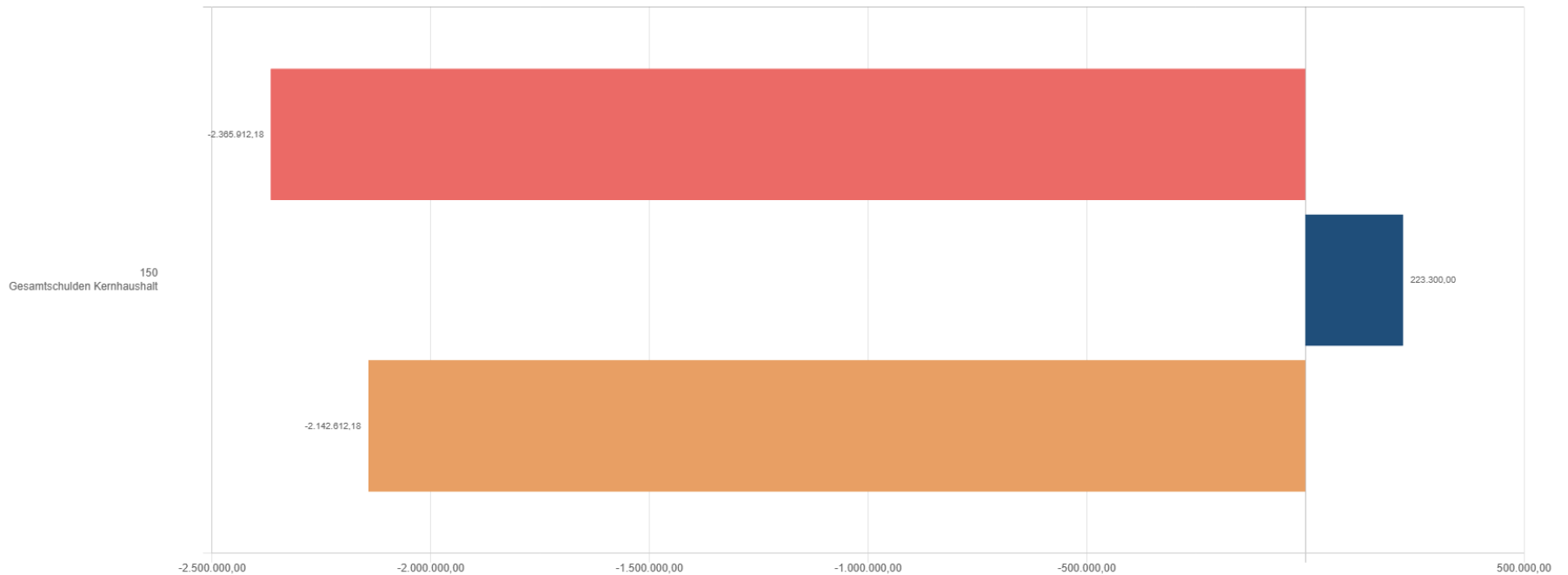
- **Finanzhaushalt**
 - Liquidität gegeben -> aber starke Entnahme!
- Im Zeitraum der mittelfristigen Finanzplanung sind Kreditaufnahmen i.H.v. 6,2 Mio. € geplant.
- Investitionsvolumen von rd. 82 Mio. Euro!!! (nicht abschließend!)
- => ohne Glasfaserausbau rd. 49 Mio. €

- Schuldenstand zum 31.12.2026: **2.142.620 Euro**



Entwicklung Finanzen 2026 - Schuldendienst

● voraussichtlicher Stand zu \Beginn des HH-Jahres - TEUR ● voraussichtlicher Stand zum \Ende des HH-Jahres - TEUR (Berechnungszeile) ● voraussichtlicher Stand zum \Ende des HH-Jahres - TEUR





Entwicklung Finanzen 2026 - Beschlussvorschlag

- Den Finanzbericht zum ersten Quartal nimmt der Gemeinderat zustimmend zur Kenntnis





Stadt
Bad Wurzach

**Vielen Dank für Ihre
Aufmerksamkeit!**

Stefan Kunz
Dezernat Finanzen

